

(Nº) ALTERAÇÃO CONTRATUAL DE TRANSFORMAÇÃO
DE SOCIEDADE LTDA EM EMPRESÁRIO INDIVIDUAL

(Nome dos sócios e suas qualificações), na condição de sócios da Sociedade Empresária Limitada, sob a denominação social de (...) estabelecida à (endereço), e contrato social devidamente arquivado na Junta Comercial do Estado de São Paulo, sob NIRE(...) em sessão de (...), e inscrição no CNPJ sob nº.(...), resolve alterar e transformar a sociedade limitada em Empresário Individual nos seguintes termos e condições:

- 1) Retira-se da sociedade o sócio ____, acima qualificado, cedendo e transferindo a totalidade de sua participação societária, representada por ____ (____) quotas do capital social pelo valor de R\$ __ (____ reais), ao sócio remanescente ____, acima qualificado, declarando ter recebido todos os seus direitos e haveres perante a sociedade, nada mais tendo a reclamar, seja a que título for, nem do cessionário nem da sociedade, dando-lhes plena, geral, rasa e irrevogável quitação.
- 2) Por força da cessão e transferência das quotas sociais, fica reservado ao sócio remanescente a totalidade do capital social, que permanece inalterado no valor de R\$ ____ (____ reais), divididos em ____ (____) quotas, no valor unitário de R\$ ____ (____) subscrito e integralmente integralizado, em moeda corrente do país. A responsabilidade do sócio remanescente permanece limitada a importância total do capital social.
- 3) Neste ato, transforma-se o registro da sociedade empresária limitada, já qualificada, para o de Empresário Individual, passando a adotar como nome empresarial a firma de ____, com sub-rogação de todos os direitos e obrigações pertinentes.
- 4) O capital desta sociedade, ora transformada, no valor de R\$ ____ (____ reais), passa a constituir o capital do Empresário Individual, ora constituído.

Para tanto, firma nesta data, em documento separado, o requerimento de sua inscrição como Empresário Individual, mediante o preenchimento do cadastro web, através do formulário de “Requerimento de Empresário Individual”.

Local e data,

Assinaturas dos sócios.


PASSO A PASSO VRE – Constituição por Transformação de LTDA em Empresário Individual com alteração

1- Acesse o site <https://vreredesim.sp.gov.br/home>

2- Abrir o site do “Via Rápida Empresa – VRE” pelo Internet Explorer, versão 08 ou 09.

3- Acesse o site com o certificado digital ou senha do GOV.BR


Acesse sua conta com


 Número do CPF


Caso não lembre se possui uma conta, digite o número do seu CPF mesmo assim para verificar.

CPF

Avançar

 Banco do Brasil

 Certificado digital

 Certificado digital em nuvem

4- No painel de “Serviços” etapa “**REGISTRO**”.



Registro

Coleta de dados adicionais para a geração de documentos necessários para o Órgão de Registro correspondente

5- Acessar Junta Comercial



Acesse a Junta Comercial

6- Acesse o módulo de VRE- “Alterações, Baixa e Abertura dos demais tipos Jurídicos”.



Acesse o VRE

Alterações, Baixa e Abertura dos demais tipos Jurídicos

7- Seguir o seguinte caminho: **CONSTITUIÇÃO**> selecionar o tipo jurídico **EMPRESÁRIO INDIVIDUAL**> no tipo de REGISTRO selecionar a opção de “CONSTITUIÇÃO POR TRANSFORMAÇÃO DE TIPO JURÍDICO” preencher normalmente até a tela **RESUMO**

Tipo de Registro:

Constituição Normal Constituição Por Transferência de Outra U.F. Para São Paulo
 Constituição por Transformação de Tipo Jurídico

Possui registro anterior na Junta Comercial de São Paulo? Sim Não

Tipo Enquadramento:

Normal Microempresa Empresa de Pequeno Porte

Dados da Empresa

Nome Empresarial:

Início Atividade:

Endereço da Empresa

Pais:

CEP:

Logradouro:

Bairro: **Número:**

U.F.: **Município:**

Complemento:

Telefone: **Ramal:**

E-Mail:

Empresa Transformada Original de:

São Paulo Cartório

Tipo Jurídico da Transformada:

N.I.R.E. da Transformada:

C.N.P.J. da Transformada:

Constituição de Empresas - Resumo

Tela	Validação
Dados Empresariais	✓
Dados Capitais e Atividade Economica	✓
Dados de Integrantes	✓

Data de Assinatura:

<< Integrante << Capital e Atividade << Dados Empresariais Gravar Parcial Gravar

7.1- Após todo o preenchimento clicar em **GRAVAR**

8- No gerenciamento de Impressão ir “**DADOS DE REAPROVEITAMENTO DE PROCESSO COM EXIGÊNCIA**”.

Gerenciamento de Impressão

Reaproveitar dados em arquivo

Arquivo de Dados do Processo Procurar... Carregar

Baixar

Processo

(027813566-8) - Constituição por Transformação de Sociedade LTDA em Empresário

Dados Requeridos

Dados	Validação	Ação
Dados de Reaproveitamento de Processo com Exigências		

Tela Inicial

8.1- Selecionar a opção “**NÃO**” quando for primeira entrada. Caso já tenha exigência clicar na opção “**SIM**” e informar o número do protocolo de exigência e quantas vezes o documento teve entrada, “**VALIDAR**” e depois “**GRAVAR**” .

Poupatempo do Empreendedor -- Caixa de diálogo Página da Web

https://www.jucesp.sp.gov.br/VRE/Processo/Processo_Imprimir_Dados_Exigencia.aspx

Dados para o reaproveitamento de processo com exigência

Processo Cumprindo Exigência(s) ? Sim Não

Fechar Validar Gravar

9- Finalizar o preenchimento e após anotar todos os Controles de Internet, (será gerado 03 controles de internet: Constituição, Enquadramento e Transformação de LTDA em EI) e não imprimir.

Processo

(027813566-8) - Constituição por Transformação de Sociedade LTDA em Empresário

10- Após seguir o seguinte caminho: **ALTERAÇÃO DE MATRIZ> SOCIEDADE LIMITADA> INFORMAR O NIRE DA LIMITADA**

Sociedade Limitada - Alteração de Matriz

Seleção de Empresa Matriz

Tipo de Seleção: Empresa Com N.I.R.E. Empresa Sem N.I.R.E.

N.I.R.E.:

Seleção de Atos >>

10.1 - Localizar na lista de atos **"INCLUSÃO/ ALTERAÇÃO DE INTEGRANTES"**

- | | |
|---|----|
| <input type="checkbox"/> Dissolução | T3 |
| <input type="checkbox"/> Distrato Social | A4 |
| <input type="checkbox"/> Efetivação da Proposta de Liquidação | T9 |
| <input type="checkbox"/> Enquadramento/Reenquadramento/Desenquadramento de ME/EPP | K2 |
| <input type="checkbox"/> Fusão (Fusionadas) | A8 |
| <input checked="" type="checkbox"/> Inclusão/Alteração de Integrantes | YK |
| <input type="checkbox"/> Inclusão/Correção de CNPJ | P9 |
| <input type="checkbox"/> Inclusão/Correção de Inscrição Estadual | X5 |

Realizar a operação de "saída da empresa" o sócio retirante e depois para o sócio remanescente a operação de "redistribuição de capital".

Tipo de Operação

- | | |
|--|--|
| <input type="checkbox"/> Admissão | <input type="checkbox"/> Redistribuição do Capital |
| <input type="checkbox"/> Admissão/Saída no Mesmo Documento | <input type="checkbox"/> Exclusão por Deliberação Majoritária (Saída da Empresa) |
| <input type="checkbox"/> Alteração de dados Cadastrais | <input checked="" type="checkbox"/> Saída (da Empresa) |
| <input type="checkbox"/> Integrante Remanescente | <input type="checkbox"/> Saída (do Cargo de Sócio) |
| | <input type="checkbox"/> Usufruto |

Tipo de Integrante

Tipo de Identificação C.P.F. Outra

Identificação do Integrante:

Tipo de Operação

- | | |
|--|--|
| <input type="checkbox"/> Admissão | <input checked="" type="checkbox"/> Redistribuição do Capital |
| <input type="checkbox"/> Admissão/Saída no Mesmo Documento | <input type="checkbox"/> Exclusão por Deliberação Majoritária (Saída da Empresa) |
| <input type="checkbox"/> Alteração de dados Cadastrais | <input type="checkbox"/> Saída (da Empresa) |
| <input type="checkbox"/> Integrante Remanescente | <input type="checkbox"/> Saída (do Cargo de Sócio) |
| | <input type="checkbox"/> Usufruto |

Tipo de Integrante

Tipo de Identificação C.P.F. Outra

Identificação do Integrante:

Valor de Participação no Capital: **Por Extenso:**

11- Após o preenchimento na tela **RESUMO** informar a data do documento (instrumento) e clicar na opção de **“ADICIONAR ATOS”** > selecionar o controle de internet da transformada

Empresa Alterada

N.I.R.E.	Tipo
3521803865-7	Limitada

Resumo de Alterações

Ato	Nome do Ato	Validação	Ação
YK	Inclusão/Alteração de Integrantes		

Dados OK Pendências Editar Ato

Data do Documento:

Processo: Anexar ao Processo Adicionar Atos ao Processo

<< Seleção de Atos **<< Anterior** **Gravar Parcial** **Gravar**

Data do Documento:

Processo: Anexar ao Processo Adicionar Atos ao Processo

(027813567-6) - Transformada (NIRE 3521803865-7)

12- Selecionado o controle de internet, o sistema irá remeter novamente para a tela de **“Gerenciamento de impressão”** após preencher os dados da capa com o Controle de internet da Constituição por Transformação de LTDA em Empresário Individual” gravar e imprimir, fazer a mesma coisa caso haja enquadramento. Voltar no campo de “Processos” clicar no controle de internet da Transformada (LTDA) e preencher conforme os dados da sociedade Limitada (nome, endereço, cnpj...).

ATENÇÃO: Caso ainda permaneça com dúvidas entrar em contato com um dos canais de atendimento da JUCESP- SEDE.

Contato

Fale Conosco

Por este canal você pode obter informações dos serviços prestados e acompanhar o andamento de suas solicitações. Clique [aqui](#) para registrar sua solicitação.

Atendimento telefônico

Entre em contato por telefone com a central de atendimento da Jucesp para sanar suas dúvidas sobre o Portal Integrador do Estado de São Paulo.

O atendimento é realizado de segunda a sexta-feira (exceto feriados), das 07h00 às 19h00, por meio do telefone: (11) 3468-3050